


Die Haltestelle Winterberg Pforte wird während der [Baumaßnahme in der Bahnhofstraße nicht bedient.

S40  **Schmallenberg – Westfeld – Winterberg – Niedersfeld**



	Montag – Freitag									Samstag				
	S40	S40 V1	S40 V2	S40	S40		S40	S40	S40	S40	S40	S40	S40	
Grafschaft, An der Almert	5 40	6 40	6 47	7 47	8 47		16 47	17 47	18 47		5 40	6 47	7 47	8 47
Grafschaft, Kirche	5 41	6 41	6 48	7 48	8 48		16 48	17 48	18 48		5 41	6 48	7 48	8 48
Schmallenberg, Drevestraße	5 44	6 44	6 51	7 51	8 51	alle	16 51	17 51	18 51		5 44	6 51	7 51	8 51
Schmallenberg, Forsthaus	5 45	6 45	6 52	7 52	8 52	60	16 52	17 52	18 52		5 45	6 52	7 52	8 52
Schmallenberg, Kirche	5 46	6 46	6 53	7 53	8 53	Min.	16 53	17 53	18 53		5 46	6 53	7 53	8 53
Schmallenberg, Schützenplatz	5 47	6 47	6 54	7 54	8 54		16 54	17 54	18 54		5 47	6 54	7 54	8 54
Schmallenberg, Habbel	5 48	6 48	6 56	7 56	8 56		16 56	17 56	18 56		5 48	6 56	7 56	8 56
<i>Schmallenberg, Habbel</i> S90 ab	5 58	6 58	6 58	7 58	8 58		16 58	17 58	18 58		6 58	7 58	8 58	
<i>Bad Fredeburg, Sparkasse</i> S90 an	6 08	7 08	7 08	8 08	9 08		17 08	18 08	19 08		7 08	8 08	9 08	
Schmallenberg, Habbel	5 48	6 48	6 56	7 56	8 56		16 56	17 56	18 56		5 48	6 56	7 56	8 56
Gleidorf, Unterdorf	5 54	6 54	7 02	8 02	9 02		17 02	18 02	19 02		5 54	7 02	8 02	9 02
Winkhausen, Zum Wilzenberg	5 57	6 57	7 05	8 05	9 05		17 05	18 05	19 05		5 57	7 05	8 05	9 05
Winkhausen, St. Georg	5 59	6 59	7 07	8 07	9 07		17 07	18 07	19 07		5 59	7 07	8 07	9 07
Oberkirchen, Kirche	6 01	7 01	7 09	8 09	9 09	alle	17 09	18 09	19 09		6 01	7 09	8 09	9 09
Oberkirchen, Am Mühlengraben	6 02	7 02	7 10	8 10	9 10	60	17 10	18 10	19 10		6 02	7 10	8 10	9 10
Oberkirchen, Inderlenne	6 04	7 04	7 12	8 12	9 12	Min.	17 12	18 12	19 12		6 04	7 12	8 12	9 12
Westfeld, Sportplatz	6 07	7 07	7 15	8 15	9 15		17 15	18 15	19 15		6 07	7 15	8 15	9 15
Westfeld, Kirche	6 08	7 08	7 16	8 16	9 16		17 16	18 16	19 16		6 08	7 16	8 16	9 16
Lengenbeck	6 13	7 13	7 21	8 21	9 21		17 21	18 21	19 21		6 13	7 21	8 21	9 21
Nordenau, Kirche	6 15	7 15	7 23	8 23	9 23		17 23	18 23	19 23		6 15	7 23	8 23	9 23
Nordenau, Zum Stollen	6 17	7 17	7 25	8 25	9 25		17 25	18 25	19 25		6 17	7 25	8 25	9 25
Nesselbach	6 18	7 18	7 26	8 26	9 26		17 26	18 26	19 26		6 18	7 26	8 26	9 26
Altastenberg, Kirche	6 22	7 22	7 30	8 30	9 30	alle	17 30	18 30	19 30		6 22	7 30	8 30	9 30
Altastenberg, Astenstraße	6 23	7 23	7 31	8 31	9 31	60	17 31	18 31	19 31		6 23	7 31	8 31	9 31
Winterberg, Nordhang	6 25	7 25	7 33	8 33	9 33	Min.	17 33	18 33	19 33		6 25	7 33	8 33	9 33
<i>Winterberg, Nordhang</i> T40 ab					9 34		17 34							9 34
<i>Winterberg, Kahler Asten</i> T40 an					9 36		17 36							9 36
Winterberg, Nordhang	6 25	7 25	7 33	8 33	9 33		17 33	18 33	19 33		6 25	7 33	8 33	9 33
Winterberg, Abzw. Altastenberg	6 25	7 25	7 33	8 33	9 33		17 33	18 33	19 33		6 25	7 33	8 33	9 33
Winterberg, Bobbahn	6 26	7 26	7 34	8 34	9 34	alle	17 34	18 34	19 34		6 26	7 34	8 34	9 34
Winterberg, Poppenberg	6 27	7 27	7 35	8 35	9 35	60	17 35	18 35	19 35		6 27	7 35	8 35	9 35
Winterberg, Am Waltenberg	6 30	7 30	7 38	8 38	9 38	Min.	17 38	18 38	19 38		6 30	7 38	8 38	9 38
Winterberg, Im Hohlen Seifen	6 31	7 31	7 39	8 39	9 39		17 39	18 39	19 39		6 31	7 39	8 39	9 39
Winterberg, Bahnhof	6 32	7 32	7 43	8 43	9 43		17 43	18 43	19 43		6 32	7 43	8 43	9 43
<i>Winterberg, Bahnhof</i> R48 ab			8 01	9 01	10 01		18 01	19 01			7 01	8 01	9 01	10 01
<i>Medebach, Marktplatz</i> R48/S30 an			8 26	9 26	10 26		18 26	19 26			7 26	8 26	9 26	10 26
Winterberg, Bahnhof		7 45	7 44	8 44	9 44		17 44	18 44			7 44	8 44	9 44	
Winterberg, Dumel		7 46	7 46	8 46	9 46	alle	17 46	18 46			7 46	8 46	9 46	
Niedersfeld, Am Ellenberg		7 55	7 55	8 55	9 55	60	17 55	18 55			7 55	8 55	9 55	
Niedersfeld, Steinkamp		7 57	7 57	8 57	9 57	Min.	17 57	18 57			7 57	8 57	9 57	
<i>Niedersfeld, Steinkamp</i> S30 ab		7 58	7 58	8 58	9 58		17 58	18 58			7 58	8 58	9 58	
<i>Olsberg, Bahnhof</i> S30 an		8 23	8 23	9 23	10 23		18 23	19 23			8 23	9 23	10 23	

S SchnellBus
 **Diese Linie wird durchgehend mit Niederflurbussen befahren.**

V1 an Schultagen
V2 an schulfreien Tagen
 Die *kursiv* gesetzten Fahrten kennzeichnen Anschlüsse.

☎ Die schlaue Nummer für Bus und Bahn
 0 180 3 / 50 40 30


Am 24. und 31. Dezember Verkehr wie Samstag.
 Auf dieser Linie werden generell Niederflurbusse mit Rampe eingesetzt.

**Die Haltestelle Winterberg Pforte wird während der
Baumaßnahme in der Bahnhofstraße nicht bedient.**

S40  **Schmallenberg – Westfeld – Winterberg – Niedersfeld**



	Samstag				Sonn-/Feiertag				
	Liniennummer S40 ● Hinweise	S40	S40	S40	S40 V89	S40 V81	S40 V81	S40 V81	S40 V81
Grafschafft, An der Almert	9 47		12 47	13 47	17 11	10 47	13 47	14 47	16 47
Grafschafft, Kirche	9 48		12 48	13 48	17 12	10 48	13 48	14 48	16 48
Schmallenberg, Drevestraße	9 51	alle	12 51	13 51	17 15	10 51	13 51	14 51	16 51
Schmallenberg, Forsthaus	9 52	60	12 52	13 52	17 16	10 52	13 52	14 52	16 52
Schmallenberg, Kirche	9 53	Min.	12 53	13 53	17 17	10 53	13 53	14 53	16 53
Schmallenberg, Schützenplatz	9 54		12 54	13 54	17 18	10 54	13 54	14 54	16 54
Schmallenberg, Habbel	9 56		12 56	13 56	17 20	10 56	13 56	14 56	16 56
<i>Schmallenberg, Habbel</i> S90 ab	9 58		12 58	13 58					
<i>Bad Fredeburg, Sparkasse</i> S90 an	10 08		13 08	14 08					
Schmallenberg, Habbel	9 56		12 56	13 56	17 20	10 56	13 56	14 56	16 56
Gleidorf, Unterdorf	10 02		13 02	14 02	17 26	11 02	14 02	15 02	17 02
Winkhausen, Zum Wilzenberg	10 05		13 05	14 05	17 29	11 05	14 05	15 05	17 05
Winkhausen, St. Georg	10 07		13 07	14 07	17 31	11 07	14 07	15 07	17 07
Oberkirchen, Kirche	10 09	alle	13 09	14 09	17 33	11 09	14 09	15 09	17 09
Oberkirchen, Am Mühlengraben	10 10	60	13 10	14 10	17 34	11 10	14 10	15 10	17 10
Oberkirchen, Inderlenne	10 12	Min.	13 12	14 12	17 36	11 12	14 12	15 12	17 12
Westfeld, Sportplatz	10 15		13 15	14 15	17 39	11 15	14 15	15 15	17 15
Westfeld, Kirche	10 16		13 16	14 16	17 40	11 16	14 16	15 16	17 16
Lengenbeck	10 21		13 21	14 21	17 45	11 21	14 21	15 21	17 21
Nordenau, Kirche	10 23		13 23	14 23	17 47	11 23	14 23	15 23	17 23
Nordenau, Zum Stollen	10 25		13 25	14 25	17 49	11 25	14 25	15 25	17 25
Nesselbach	10 26		13 26	14 26	17 50	11 26	14 26	15 26	17 26
Altastenberg, Kirche	10 30	alle	13 30	14 30	17 54	11 30	14 30	15 30	17 30
Altastenberg, Astenstraße	10 31	60	13 31	14 31	17 55	11 31	14 31	15 31	17 31
Winterberg, Nordhang	10 33	Min.	13 33	14 33	17 57	11 33	14 33	15 33	17 33
<i>Winterberg, Nordhang</i> T40 ab	10 34		13 34	14 34		11 34	14 34	15 34	17 34
<i>Winterberg, Kahler Asten</i> T40 an	10 36		13 36	14 36		11 36	14 36	15 36	17 36
Winterberg, Nordhang	10 33		13 33	14 33	17 57	11 33	14 33	15 33	17 33
Winterberg, Abzw. Altastenberg	10 33		13 33	14 33	17 57	11 33	14 33	15 33	17 33
Winterberg, Bobbahn	10 34	alle	13 34	14 34	17 58	11 34	14 34	15 34	17 34
Winterberg, Poppenberg	10 35	60	13 35	14 35	17 59	11 35	14 35	15 35	17 35
Winterberg, Am Waltenberg	10 38	Min.	13 38	14 38	18 02	11 38	14 38	15 38	17 38
Winterberg, Im Hohlen Seifen	10 39		13 39	14 39	18 03	11 39	14 39	15 39	17 39
Winterberg, Bahnhof	10 43		13 43	14 43	18 04	11 43	14 43	15 43	17 43
<i>Winterberg, Bahnhof</i> R48 ab	11 01		14 01			12 01			18 01
<i>Medebach, Marktplatz</i> R48/S30 an	11 26		14 26			12 26			18 26
Winterberg, Bahnhof	10 44		13 44	14 44		11 44	14 44	15 44	17 44
Winterberg, Dumel	10 46	alle	13 46	14 46		11 46	14 46	15 46	17 46
Niedersfeld, Am Ellenberg	10 55	60	13 55	14 55		11 55	14 55	15 55	17 55
Niedersfeld, Steinkamp	10 57	Min.	13 57	14 57		11 57	14 57	15 57	17 57
<i>Niedersfeld, Steinkamp</i> S30 ab	10 58		13 58			11 58	14 58	15 58	17 58
<i>Olsberg, Bahnhof</i> S30 an	11 23		14 23			12 23	15 23	16 23	18 23


S SchnellBus
 **Diese Linie wird durchgehend mit Niederflurbussen befahren.**

V81 nicht 25.12.
V89 nicht 24.12.
 Die *kursiv* gesetzten Fahrten kennzeichnen Anschlüsse.

☎ Die schlaue Nummer für Bus und Bahn
 0 180 3 / 50 40 30



Am 24. und 31. Dezember Verkehr wie Samstag.
 Auf dieser Linie werden generell Niederflurbusse mit Rampe eingesetzt.

Die Haltestelle Winterberg Pforte wird während der [Baumaßnahme in der Bahnhofstraße nicht bedient.


S40  **Niedersfeld – Winterberg – Westfeld – Schmallenberg**



	Montag – Freitag									Samstag				
	S40	S40	S40	S40	S40	S40	S40	S40	S40	S40	S40	S40	S40	N2
Niedersfeld, Steinkamp			7 58	8 58		16 58	17 58	18 58		7 58	8 58		13 58	14 58
Niedersfeld, Am Ellenberg			8 00	9 00		17 00	18 00	19 00		8 00	9 00		14 00	15 00
Niedersfeld, Eschenberglift			8 02	9 02		17 02	18 02	19 02		8 02	9 02		14 02	15 02
Winterberg, Bahnhof	6 35	7 34	8 10	9 10		17 10	18 10	19 10	6 35	8 10	9 10		14 10	15 10
Winterberg, Im Hohlen Seifen	6 37	7 41	8 15	9 15	alle	17 15	18 15	19 15	6 37	8 15	9 15	alle	14 15	15 15
Winterberg, Am Waltenberg	6 38	7 42	8 16	9 16	60	17 16	18 16	19 16	6 38	8 16	9 16	60	14 16	15 16
Winterberg, Rathaus	6 39	7 43	8 17	9 17	Min.	17 17	18 17	19 17	6 39	8 17	9 17	Min.	14 17	15 17
Winterberg, Poppenberg	6 40	7 44	8 18	9 18		17 18	18 18	19 18	6 40	8 18	9 18		14 18	15 18
Winterberg, Bobbahn	6 41	7 45	8 19	9 19		17 19	18 19	19 19	6 41	8 19	9 19		14 19	15 19
Winterberg, Abzw. Altastenberg	6 41	7 45	8 20	9 20		17 20	18 20	19 20	6 41	8 20	9 20		14 20	15 20
Winterberg, Nordhang	6 42	7 46	8 21	9 21		17 21	18 21	19 21	6 42	8 21	9 21		14 21	15 21
Winterberg, Nordhang T40 ab				9 34			17 34				9 34		14 34	15 22
Winterberg, Kahler Asten T40 an				9 36			17 36				9 36		14 36	15 24
Winterberg, Nordhang	6 42	7 46	8 21	9 21		17 21	18 21	19 21	6 42	8 21	9 21		14 21	15 21
Altastenberg, Astenstraße	6 44	7 48	8 23	9 23		17 23	18 23	19 23	6 44	8 23	9 23		14 23	15 23
Altastenberg, Kirche	6 45	7 49	8 24	9 24	alle	17 24	18 24	19 24	6 45	8 24	9 24	alle	14 24	15 24
Nesselbach	6 50	7 54	8 29	9 29	60	17 29	18 29	19 29	6 50	8 29	9 29	60	14 29	15 29
Nordenau, Zum Stollen	6 51	7 55	8 30	9 30	Min.	17 30	18 30	19 30	6 51	8 30	9 30	Min.	14 30	15 30
Nordenau, An der Drift	6 52	7 56	8 31	9 31		17 31	18 31	19 31	6 52	8 31	9 31		14 31	15 31
Nordenau, Kirche	6 53	7 57	8 32	9 32		17 32	18 32	19 32	6 53	8 32	9 32		14 32	15 32
Lengenbeck	6 55	7 59	8 34	9 34		17 34	18 34	19 34	6 55	8 34	9 34		14 34	15 34
Westfeld, Sportplatz	7 00	8 04	8 39	9 39		17 39	18 39	19 39	7 00	8 39	9 39		14 39	15 39
Westfeld, Kirche	7 01	8 05	8 40	9 40		17 40	18 40	19 40	7 01	8 40	9 40		14 40	15 40
Oberkirchen, Inderlenne	7 04	8 08	8 43	9 43		17 43	18 43	19 43	7 04	8 43	9 43		14 43	15 43
Oberkirchen, Lennestraße	7 05	8 09	8 44	9 44		17 44	18 44	19 44	7 05	8 44	9 44		14 44	15 44
Oberkirchen, Am Mühlengraben	7 06	8 10	8 45	9 45	alle	17 45	18 45	19 45	7 06	8 45	9 45	alle	14 45	15 45
Oberkirchen, Kirche	7 08	8 12	8 47	9 47	60	17 47	18 47	19 47	7 08	8 47	9 47	60	14 47	15 47
Winkhausen, Zum Wilzenberg	7 12	8 16	8 51	9 51	Min.	17 51	18 51	19 51	7 12	8 51	9 51	Min.	14 51	15 51
Gleidorf, Unterdorf	7 16	8 20	8 54	9 54		17 54	18 54	19 54	7 16	8 54	9 54		14 54	15 54
Schmallenberg, Lake/Altes Feld	7 20	8 24	8 57	9 57		17 57	18 57	19 57	7 20	8 57	9 57		14 57	15 57
Schmallenberg, Habbel	7 22	8 26	8 59	9 59		17 59	18 59	19 59	7 22	8 59	9 59		14 59	15 59
Schmallenberg, Schützenplatz	7 22	8 27	9 00	10 00		18 00	19 00	20 00	7 22	9 00	10 00		15 00	16 00
Schmallenberg, Schützenplatz SB9 ab			9 02	10 02		18 02	19 02	20 02		9 02	10 02		15 02	
Altenhudem, Bahnhof SB9 an			9 35	10 35		18 35	19 35	20 35		9 35	10 35		15 35	
Schmallenberg, Schützenplatz	7 23	8 27	9 02	10 02		18 02	19 02	20 02	7 23	9 02	10 02		15 02	16 02
Schmallenberg, Kirche	7 27	8 31	9 04	10 04	alle	18 04	19 04	20 04	7 27	9 04	10 04	alle	15 04	16 04
Schmallenberg, Forsthaus	7 30	8 34	9 07	10 07	60	18 07	19 07	20 07	7 30	9 07	10 07	60	15 07	16 07
Schmallenberg, Drevestraße	7 31	8 35	9 08	10 08	Min.	18 08	19 08	20 08	7 31	9 08	10 08	Min.	15 08	16 08
Grafschaft, Kirche	7 32	8 36	9 09	10 09		18 09	19 09	20 09	7 32	9 09	10 09		15 09	16 09
Grafschaft, An der Almert	7 33	8 37	9 10	10 10		18 10	19 10	20 10	7 33	9 10	10 10		15 10	16 10

- S SchnellBus**
- N NachtBus**
-  kein Einstieg
-  Diese Linie wird durchgehend mit Niederflurbussen befahren.
- H1** Fahrt von Winterberg, Alpenrausch über Bad Fredeburg nach Schmallenberg nur zum Ausstieg.

- H18** Nächte Samstag auf Sonntag sowie Silvester auf Neujahr, Altweiberfastnacht u. Halloween sowie an den Tagen vor dem 1. Mai, Christi Himmelfahrt, Fronleichnam u. 3. Okt.
- V1** an Schultagen
- V89** nicht 24.12.
- Die kursiv gesetzten Fahrten kennzeichnen Anschlüsse.

 Die schlaue Nummer für Bus und Bahn 0 180 3 / 50 40 30

Am 24. und 31. Dezember Verkehr wie Samstag.
Auf dieser Linie werden generell Niederflurbusse mit Rampe eingesetzt.

Die Haltestelle Winterberg Pforte wird während der [Baumaßnahme in der Bahnhofstraße nicht bedient.


S40 Niedersfeld – Winterberg – Westfeld – Schmalleberg




Sonn-/Feiertag

Liniennummer	S40	S40	S40	S40
• Hinweise	V81	V81	V81	V81
Niedersfeld, Steinkamp	11 58		14 58	17 58
Niedersfeld, Am Ellenberg	12 00		15 00	18 00
Niedersfeld, Eschenberglift	12 02		15 02	18 02
Winterberg, Bahnhof	12 10	13 10	15 10	18 10
Winterberg, Im Hohlen Seifen	12 15	13 15	15 15	18 15
Winterberg, Am Waltenberg	12 16	13 16	15 16	18 16
Winterberg, Rathaus	12 17	13 17	15 17	18 17
Winterberg, Poppenberg	12 18	13 18	15 18	18 18
Winterberg, Bobbahn	12 19	13 19	15 19	18 19
Winterberg, Abzw. Altastenberg	12 20	13 20	15 20	18 20
Winterberg, Nordhang	12 21	13 21	15 21	18 21
<i>Winterberg, Nordhang</i> T40 ab	12 22	13 22	15 34	
<i>Winterberg, Kahler Asten</i> T40 an	12 24	13 24	15 36	
Winterberg, Nordhang	12 21	13 21	15 21	18 21
Altastenberg, Astenstraße	12 23	13 23	15 23	18 23
Altastenberg, Kirche	12 24	13 24	15 24	18 24
Nesselbach	12 29	13 29	15 29	18 29
Nordenau, Zum Stollen	12 30	13 30	15 30	18 30
Nordenau, An der Drift	12 31	13 31	15 31	18 31
Nordenau, Kirche	12 32	13 32	15 32	18 32
Lengenbeck	12 34	13 34	15 34	18 34
Westfeld, Sportplatz	12 39	13 39	15 39	18 39
Westfeld, Kirche	12 40	13 40	15 40	18 40
Oberkirchen, Inderlenne	12 43	13 43	15 43	18 43
Oberkirchen, Lennestraße	12 44	13 44	15 44	18 44
Oberkirchen, Am Mühlengraben	12 45	13 45	15 45	18 45
Oberkirchen, Kirche	12 47	13 47	15 47	18 47
Winkhausen, Zum Wilzenberg	12 51	13 51	15 51	18 51
Gleidorf, Unterdorf	12 54	13 54	15 54	18 54
Schmalleberg, Lake/Altes Feld	12 57	13 57	15 57	18 57
Schmalleberg, Habbel	12 59	13 59	15 59	18 59
Schmalleberg, Schützenplatz	13 00	14 00	16 00	19 00
<i>Schmalleberg, Schützenplatz</i> SB9 ab				
<i>Altenhudem, Bahnhof</i> SB9 an				
Schmalleberg, Schützenplatz	13 02	14 02	16 02	19 02
Schmalleberg, Kirche	13 04	14 04	16 04	19 04
Schmalleberg, Forsthaus	13 07	14 07	16 07	19 07
Schmalleberg, Drevestraße	13 08	14 08	16 08	19 08
Grafschaft, Kirche	13 09	14 09	16 09	19 09
Grafschaft, An der Almert	13 10	14 10	16 10	19 10

S SchnellBus

 Diese Linie wird durchgehend mit Niederflurbussen befahren.

V81 nicht 25.12.
Die *kursiv* gesetzten Fahrten kennzeichnen Anschlüsse.

 Die schlaue Nummer für Bus und Bahn 0 180 3 / 50 40 30

Am 24. und 31. Dezember Verkehr wie Samstag.
Auf dieser Linie werden generell Niederflurbusse mit Rampe eingesetzt.